

ATA Nº 01/2023

REUNIÃO DA AUDIÊNCIA PÚBLICA DA SAÚDE

Aos Dezenove Dias do mês de Janeiro de Dois Mil e Vinte e Três, realizou-se mais uma Audiência Pública, para prestação de contas do Terceiro Quadrimestre de 2022 – Setembro/Outubro/Novembro/Dezembro, nas dependências da Câmara Municipal de Bernardino de Campos/SP, sito a Praça Monsenhor Francisco Van Deer Maas nº 15, onde estavam presentes os convidados abaixo relacionados. Iniciando a Audiência Rafael Beraldo Contador Municipal relata que essa reunião é referente ao Terceiro Quadrimestre de 2022. Apresenta o Demonstrativo anual para comparar com o do quadrimestre, no ano gastou-se 27,46%, R\$ 11.619.796,66 e no terceiro quadrimestre 27,98, R\$ 3.934.852,93, lembrando que o mínimo a aplicar com saúde é de 15%, porem a necessidade da saúde é sempre maior, o dobro. Ficando com a maior parte das despesas gastas com os recursos do tesouro. Apresenta através de multimídia as planilhas: 1) Demonstrativo de Despesas realizadas na área da Saúde no período de 01/01/2022 a 31/12/2022; 2) Demonstrativo de Despesas realizadas na área da Saúde no período de 01/09/2022 a 31/12/2022; 3) Extratos das Contas Bancárias de 01/09/2022 a 31/12/2022. 1) *Demonstrativo de Despesas realizadas na área da Saúde no período de 01/01/2022 a 31/12/2022.*

<i>Receitas Arrecadadas com Impostos e transferência.....</i>	<i>Acumulado</i>
Total das receitas de Impostos e transferências.....	42.315.605,97
Aplicação Mínima Constitucional na Saúde 15%	6.347.340,89
<i>Receitas Arrecadadas – Convênios e Aplic. Financeira.....</i>	<i>Acumulado</i>
Total das Receitas de Imposto e Transferências (Convênios).....	6.738.656,36
<i>Despesas Realizadas com a Saúde – Tesouro.....</i>	<i>Porc(%).....Acumulado</i>
Despesa Empenhada.....	29,11%..... 12.316.875,69
Despesa Liquidada.....	27,99%..... 11.844.500,32
Despesa Paga.....	27,46%..... 11.619.796,66
Análise de aplicação na Saúde – Recursos Próprios.....	Acumulado
(=) Valor mínimo a Aplicar na Saúde com Recurso Próprio - 15%.....	6.347.340,89
<i>Despesas Realizadas com a Saúde – Convênios.....</i>	<i>Porc(%).....Acumulado</i>
Despesa Empenhada.....	122,85%..... 8.278.670,72
Despesa Liquidada.....	102,31%..... 6.894.003,96
Despesa Paga.....	99,46%..... 6.702.104,24
(=) Valor Mínimo a Aplicar na Saúde com Convênios – 100%.....	6.738.656,36

✓

1

A

Maurício

Carla

A

Rafael Beraldo

R

Rafael

g.

36 2) Demonstrativo de Despesas realizadas na área da Saúde no período de
37 01/09/2022 a 31/12/2022














38	Receitas Arrecadadas com Impostos e transferência.....	Acumulado
39	Total das receitas de Impostos e transferências.....	14.064.217,85
40	Aplicação Mínima Constitucional na Saúde 15%	2.109.632,67
41	Receitas Arrecadadas – Convênios e Aplic. Financeira.....	Acumulado
42	Total das Receitas de Imposto e Transferências (Convênios).....	2.227.169,35
43	Despesas Realizadas com a Saúde – Tesouro.....	Porc(%).....Acumulado
44	Despesa Empenhada.....	18,60%.....2.616.004,28
45	Despesa Liquidada.....	24,89%.....3.501.202,11
46	Despesa Paga.....	27,98%.....3.934.852,93
47	Análise de aplicação na Saúde – Recursos Próprios.....	Acumulado
48	(=) Valor mínimo a Aplicar na Saúde com Recurso Próprio - 15%.....	2.109.632,67
49	Despesas Realizadas com a Saúde – Convênios.....	Porc(%).....Acumulado
50	Despesa Empenhada.....	122,89%.....2.736.902,11
51	Despesa Liquidada.....	141,32%.....3.147.517,53
52	Despesa Paga.....	143,90%.....3.204.930,88
53	(=) Valor Mínimo a Aplicar na Saúde com Convênios – 100%.....	2.227.169,35
54	3) Extratos das Contas Bancárias de 01/09/2022 a 31/12/2022.	

55	Aplicação.....	Retirada.....	Saldo
56	1)Custeio.....	2.137.037,34.....	822.619,77
57	2)Investimento.....	0,00.....	714.353,92
58	3)Saúde Geral.....	1.714.346,30.....	7.232,62
59	4)Prog. Financ ações Aliment. Nutrição.....	0,00.....	2.286,56
60	5)Programa Farmácia Popular do Brasil.....	0,00.....	33.742,29
61	6)Projeto Atividade.....	0,00.....	1,36
62	7)Qualis Mais UBS.....	0,00.....	28.554,50
63	8)Qualis Mais – Estado.....	1.014.505,96.....	1.372.309,42
64	9)Reforma USF Barra Funda.....	0,00.....	108,34
65	10)Construção – UBS JD Vale Verde.....	52.176,67.....	377.092,51
66	11)Castração Animal.....	0,00.....	53.128,68








67 Foi comparado o demonstrativo anual com o quadrimestral, os gastos ficou em torno
68 dos 27%, explica que houve muito recurso vindo de Emendas Parlamentares tanto
69 Estaduais como Federais, portanto aliviando assim o tesouro municipal. O
70 Controlador Interno da Prefeitura Bruno Francisco Pereira Correa acompanhou a



71 prestação de contas da saúde do terceiro quadrimestre de 2022. Os gastos
72 apresentados do terceiro quadrimestre de 2022 foram apreciados, analisados e
73 aprovados por todos os presentes. Nada mais havendo a tratar na presente
74 Audiência Pública, a mesma foi encerrada e vai assinada por mim e demais
75 presentes:

Nº	NOME	ASSINATURA
01	Regina Luzia Garcia Redondo	
02	Rafael Beraldo Barbosa	
03	Vânia Regina Custódio Maranhão Rodrigues	
04	Carlos Roberto Bittencourt	
05	Bruno Francisco Pereira Correa	
06	Gisele Andrea de Oliveira Fernandes	
07	Lidiane Cristina Barreiro	
08	Enrico Prezoto Mortean	
09	Raquel Apolônio	
10	Bruna Maria Palugan	
11	Viviane Fernandes	
12	Silvia Cristina Jacomini Rodrigues	
13	Eluizia Soares de Almeida Calheiros	
14	Eveline Calheiros da Silva	

✓

15	Mauro Mimura	
16	Damaris Barbosa Braganholo	
17	Clarice de Souza Almeida	
18	Adevanil Batista Pereira	
19	José Eduardo Gouvea	
20	Fernanda Lima	
21	Rosangela de Fátima Fontes	
22	Aimar Alberto Ronchi Junior	

76

77

Bernardino de Campos, 19 de Janeiro de 2023.